

DEMANDEURS D'EMPLOI INSCRITS A PÔLE EMPLOI EN HAUTS-DE-FRANCE EN NOVEMBRE 2017

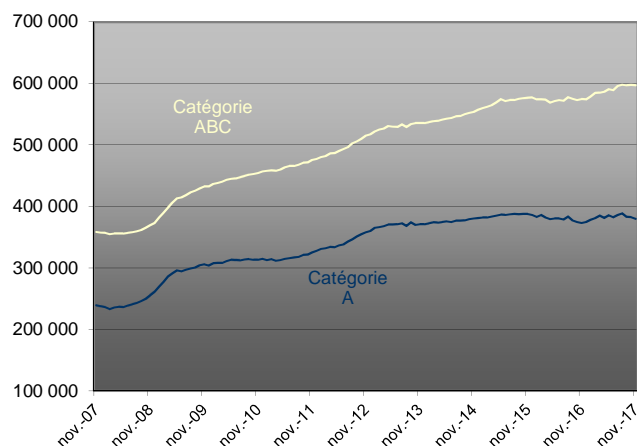
Fin novembre 2017, le nombre de demandeurs d'emploi tenus de rechercher un emploi et sans activité (catégorie A) s'établit en Hauts-de-France à 379 930. Ce nombre baisse de -2,3 % sur trois mois (soit -8 870 personnes), de -0,7 % sur un mois, et progresse de +1,8 % sur un an.

En France métropolitaine, ce nombre baisse de -2,4 % sur trois mois, de -0,8 % sur un mois, et de -0,1 % sur un an.

En Hauts-de-France, le nombre de demandeurs d'emploi tenus de rechercher un emploi et ayant exercé ou non une activité dans le mois (catégorie ABC) s'établit à 596 740 à fin novembre 2017. Ce nombre baisse de -0,2 % sur trois mois (soit -1 460 personnes), de -0,1 % sur un mois, et progresse de +3,9 % sur un an.

En France métropolitaine, ce nombre baisse de -0,6 % sur trois mois, de -0,1 % sur un mois, et progresse de +2,6 % sur un an.

Demandeurs d'emploi en catégories A et ABC (en cvs-cjo)



Source : Pôle emploi - Dares, STMT, Traitements Dares

Demandeurs d'emploi par catégorie

Données cvs-cjo	Effectif			Évolution sur		
	Novembre 2016	Octobre 2017	Novembre 2017	un mois	trois mois	un an
Hauts-de-France						
Catégorie A	373 240	382 610	379 930	-0,7	-2,3	+1,8
Catégorie B	69 210	72 510	73 560	+1,4	-0,6	+6,3
Catégorie C	132 160	142 270	143 250	+0,7	+5,8	+8,4
Catégorie ABC	574 610	597 390	596 740	-0,1	-0,2	+3,9
Catégorie D	36 180	28 630	28 610	-0,1	-14,8	-20,9
Catégorie E	48 060	43 860	42 610	-2,8	-9,3	-11,3
Catégorie ABCDE	658 850	669 880	667 960	-0,3	-1,6	+1,4
France métropolitaine						
Catégorie A	3 457 900	3 483 600	3 454 100	-0,8	-2,4	-0,1
Catégorie B	725 100	738 900	755 300	+2,2	-1,1	+4,2
Catégorie C	1 284 200	1 393 500	1 402 000	+0,6	+4,5	+9,2
Catégorie ABC	5 467 200	5 616 000	5 611 400	-0,1	-0,6	+2,6
Catégorie D	338 300	271 600	268 200	-1,3	-10,0	-20,7
Catégorie E	423 200	399 400	390 600	-2,2	-7,6	-7,7
Catégorie ABCDE	6 228 700	6 287 000	6 270 200	-0,3	-1,5	+0,7

Source : Pôle emploi - Dares, STMT, Traitements Dares

Unités : évolutions en %

Les évolutions mensuelles des séries corrigées des variations saisonnières et des jours ouvrables (cvs-cjo) peuvent différer de la tendance de moyen terme des séries ; les évolutions sur trois mois sont à privilégier pour obtenir une information sur la tendance de moyen terme. Une [documentation](#) fournit des éléments d'aide à l'interprétation des séries mensuelles sur les demandeurs d'emploi.

Les données publiées concernent les demandeurs d'emploi inscrits à Pôle emploi. La notion de demandeurs d'emploi est différente de celle de chômeurs au sens du Bureau international du travail (BIT). Au-delà des évolutions du marché du travail, différents facteurs peuvent davantage affecter les données relatives aux demandeurs d'emploi : modifications des règles d'indemnisation ou d'accompagnement des demandeurs d'emploi, changements de procédure, incidents. Un [document](#) présente les principaux changements de procédure et incidents ayant affecté les statistiques de demandeurs d'emploi.

L'ensemble des définitions et concepts figurent dans la [documentation méthodologique](#) en ligne.

DEMANDEURS D'EMPLOI PAR DÉPARTEMENT

Fin novembre 2017, les évolutions du nombre de demandeurs d'emploi en Hauts-de-France en catégorie A se situent entre -2,9 % dans le Pas-de-Calais, et -1,8 % dans la Somme pour les évolutions à trois mois ; et entre -1,5 % dans le Pas-de-Calais, et +0,1 % dans la Somme pour les évolutions mensuelles.

Fin novembre 2017, les évolutions du nombre de demandeurs d'emploi en Hauts-de-France en catégorie ABC se situent entre -0,7 % dans le Pas-de-Calais, et +0,1 % dans l'Aisne pour les évolutions à trois mois ; et entre -0,5 % dans le Pas-de-Calais, et +0,1 % dans l'Oise pour les évolutions mensuelles.

Demandeurs d'emploi en catégorie A

<i>Données cvs-cjo</i>	Effectif			Évolution sur		
	Novembre 2016	Octobre 2017	Novembre 2017	un mois	trois mois	un an
Aisne	36 600	36 770	36 550	-0,6	-2,3	-0,1
Nord	171 710	180 730	179 580	-0,6	-2,1	+4,6
Oise	43 730	43 760	43 730	-0,1	-2,1	0,0
Pas-de-Calais	87 300	87 470	86 140	-1,5	-2,9	-1,3
Somme	33 900	33 880	33 930	+0,1	-1,8	+0,1
Hauts-de-France	373 240	382 610	379 930	-0,7	-2,3	+1,8

Source : Pôle emploi - Dares, STMT, Traitements Dares

Unités : évolutions en %

Demandeurs d'emploi en catégorie ABC

<i>Données cvs-cjo</i>	Effectif			Évolution sur		
	Novembre 2016	Octobre 2017	Novembre 2017	un mois	trois mois	un an
Aisne	55 570	56 940	56 940	0,0	+0,1	+2,5
Nord	258 660	272 860	272 820	0,0	-0,1	+5,5
Oise	69 400	71 350	71 440	+0,1	-0,3	+2,9
Pas-de-Calais	137 160	140 110	139 440	-0,5	-0,7	+1,7
Somme	53 820	56 130	56 100	-0,1	-0,1	+4,2
Hauts-de-France	574 610	597 390	596 740	-0,1	-0,2	+3,9

Source : Pôle emploi - Dares, STMT, Traitements Dares

Unités : évolutions en %

DEMANDEURS D'EMPLOI EN CATÉGORIE A

Dans les Hauts-de-France, le nombre de demandeurs d'emploi en catégorie A baisse de -2,9 % sur trois mois chez les hommes (-1,2 % sur un mois et -0,5 % sur un an), et diminue de -1,6 % chez les femmes (-0,1 % sur un mois et +4,5 % sur un an).

Le nombre de demandeurs d'emploi en catégorie A dans la région baisse de -7,2 % sur trois mois chez les moins de 25 ans (-2,3 % sur un mois et -3,9 % sur un an), de -1,9 % chez ceux âgés de 25 à 49 ans (-0,7 % sur un mois et +3,0 % sur un an), et progresse de +0,2 % chez ceux âgés de 50 ans ou plus (+0,2 % sur un mois et +2,8 % sur un an).

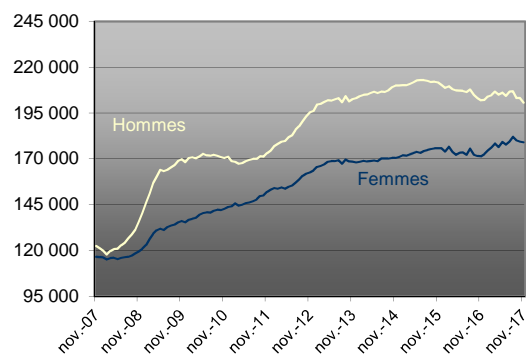
Demands d'emploi en catégorie A par sexe et âge

Données cvs-cjo	Effectif			Évolution sur		
	Novembre 2016	Octobre 2017	Novembre 2017	un mois	trois mois	un an
Hommes	201 890	203 240	200 800	-1,2	-2,9	-0,5
Femmes	171 350	179 370	179 130	-0,1	-1,6	+4,5
Moins de 25 ans	61 750	60 710	59 330	-2,3	-7,2	-3,9
Hommes	33 020	32 120	31 190	-2,9	-7,5	-5,5
Femmes	28 730	28 590	28 140	-1,6	-6,9	-2,1
Entre 25 et 49 ans	221 590	229 720	228 200	-0,7	-1,9	+3,0
Hommes	119 840	121 350	119 840	-1,2	-2,7	0,0
Femmes	101 750	108 370	108 360	0,0	-1,1	+6,5
50 ans ou plus	89 900	92 180	92 400	+0,2	+0,2	+2,8
Hommes	49 030	49 770	49 770	0,0	-0,4	+1,5
Femmes	40 870	42 410	42 630	+0,5	+1,0	+4,3
Hauts-de-France	373 240	382 610	379 930	-0,7	-2,3	+1,8

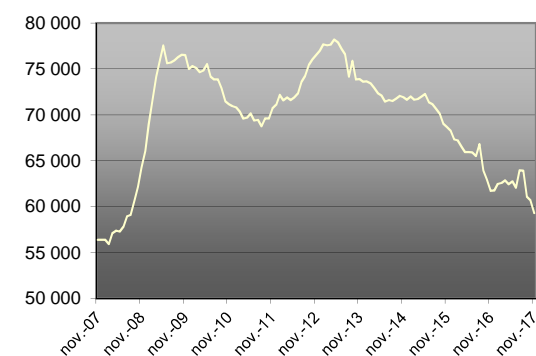
Source : Pôle emploi - Dares, STMT, Traitements Dares

Unités : évolutions en %

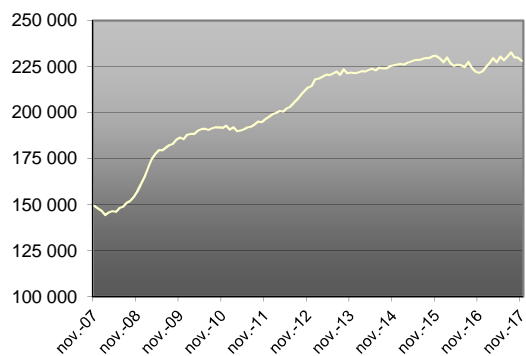
Catégorie A, par sexe (en cvs-cjo)



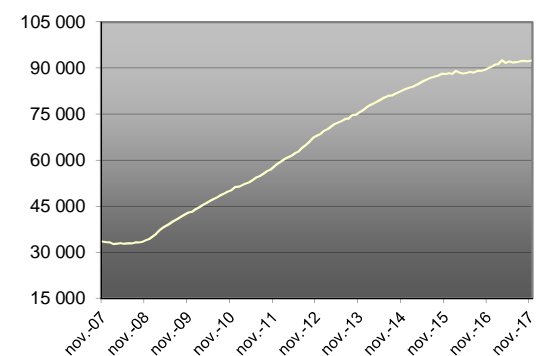
Catégorie A, moins de 25 ans (en cvs-cjo)



Catégorie A, entre 25 et 49 ans (en cvs-cjo)



Catégorie A, 50 ans ou plus (en cvs-cjo)



Source : Pôle emploi - Dares, STMT, Traitements Dares

DEMANDEURS D'EMPLOI EN CATÉGORIE ABC

Dans les Hauts-de-France, le nombre de demandeurs d'emploi en catégorie ABC baisse de -0,9 % sur trois mois chez les hommes (-0,4 % sur un mois et +1,8 % sur un an), et progresse de +0,4 % chez les femmes (+0,2 % sur un mois et +6,0 % sur un an).

Le nombre de demandeurs d'emploi en catégorie ABC dans la région baisse de -3,8 % sur trois mois chez les moins de 25 ans (-0,9 % sur un mois et -1,2 % sur un an), augmente de +0,2 % chez ceux âgés de 25 à 49 ans (-0,1 % sur un mois et +4,7 % sur un an), et de +1,2 % chez ceux âgés de 50 ans ou plus (+0,5 % sur un mois et +5,3 % sur un an).

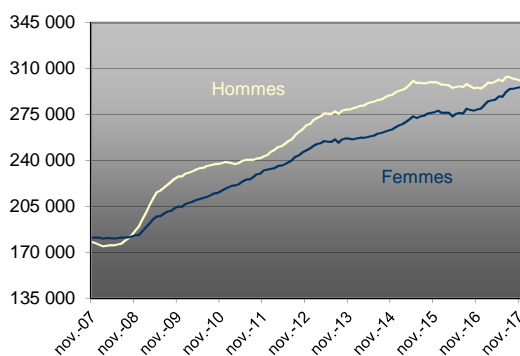
Demands d'emploi en catégorie ABC par sexe et âge

Données cvs-cjo	Effectif			Évolution sur		
	Novembre 2016	Octobre 2017	Novembre 2017	un mois	trois mois	un an
Hommes	295 670	302 080	300 970	-0,4	-0,9	+1,8
Femmes	278 940	295 310	295 770	+0,2	+0,4	+6,0
Moins de 25 ans	95 200	94 950	94 060	-0,9	-3,8	-1,2
Hommes	49 940	48 970	48 380	-1,2	-4,2	-3,1
Femmes	45 260	45 980	45 680	-0,7	-3,4	+0,9
Entre 25 et 49 ans	352 380	369 360	368 890	-0,1	+0,2	+4,7
Hommes	183 400	188 270	187 540	-0,4	-0,5	+2,3
Femmes	168 980	181 090	181 350	+0,1	+1,0	+7,3
50 ans ou plus	127 030	133 080	133 790	+0,5	+1,2	+5,3
Hommes	62 330	64 840	65 050	+0,3	+0,5	+4,4
Femmes	64 700	68 240	68 740	+0,7	+1,8	+6,2
Hauts-de-France	574 610	597 390	596 740	-0,1	-0,2	+3,9

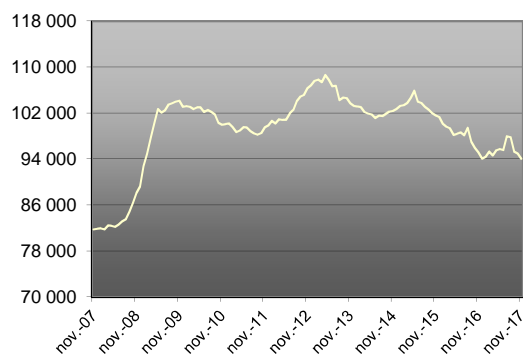
Source : Pôle emploi - Dares, STMT, Traitements Dares

Unités : évolutions en %

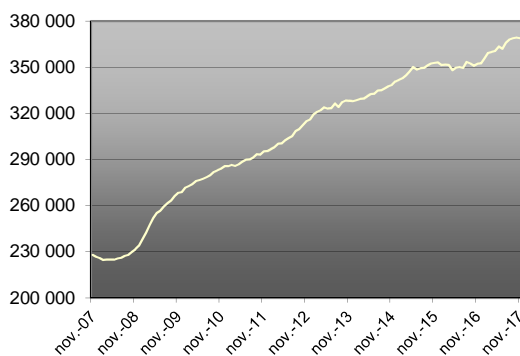
Catégorie ABC, par sexe (en cvs-cjo)



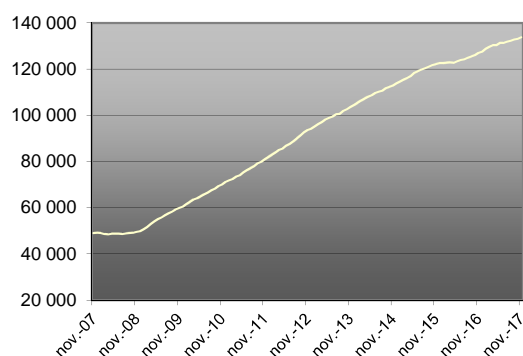
Catégorie ABC, moins de 25 ans (en cvs-cjo)



Catégorie ABC, entre 25 et 49 ans (en cvs-cjo)



Catégorie ABC, 50 ans ou plus (en cvs-cjo)



Source : Pôle emploi - Dares, STMT, Traitements Dares

ANCIENNETÉ D'INSCRIPTION EN CATÉGORIE ABC DES DEMANDEURS D'EMPLOI

Dans les Hauts-de-France, le nombre de demandeurs d'emploi inscrits en catégorie ABC depuis un an ou plus augmente de +1,4 % sur trois mois (+0,3 % sur un mois et +3,1 % sur un an), tandis que celui des inscrits depuis moins d'un an recule de -1,7 % (-0,5 % sur un mois et +4,5 % sur un an).

Remarque : L'ancienneté en catégorie ABC est mesurée par le nombre de jours où le demandeur d'emploi a été inscrit de façon continue en catégorie ABC. Une sortie d'un jour de ces catégories réinitialise l'ancienneté. D'autres indicateurs, tels que le nombre de personnes inscrites en catégorie A durant un certain nombre de mois sur une période donnée, peuvent éclairer d'autres dimensions de l'ancienneté ou de la récurrence sur les listes de Pôle emploi dans ces catégories.

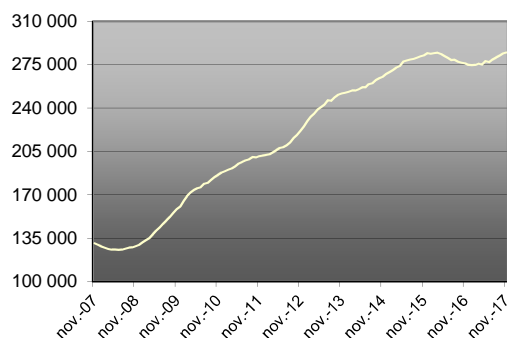
Ancienneté en catégorie ABC des demandeurs d'emploi

	Effectif			Évolution sur		
	Novembre 2016	Octobre 2017	Novembre 2017	un mois	trois mois	un an
Données cvs-cjo						
Hauts-de-France						
Demandeurs d'emploi en catégorie ABC	574 610	597 390	596 740	-0,1	-0,2	+3,9
Inscrits depuis moins d'un an	298 370	313 280	311 870	-0,5	-1,7	+4,5
Inscrits depuis un an ou plus	276 240	284 110	284 870	+0,3	+1,4	+3,1
Part des demandeurs d'emploi inscrits depuis un an ou plus (%)	48,1	47,6	47,7			
France métropolitaine						
Inscrits depuis un an ou plus	2 418 500	2 506 000	2 521 800	+0,6	+1,4	+4,3
Part des demandeurs d'emploi inscrits depuis un an ou plus (%)	44,2	44,6	44,9			

Source : Pôle emploi - Dares, STMT, Traitements Dares

Unités : évolutions en %

Demandeurs d'emploi inscrits depuis un an ou plus en catégorie ABC (en cvs-cjo)



Source : Pôle emploi - Dares, STMT, Traitements Dares

ENTRÉES ET SORTIES DE CATÉGORIES ABC

En Hauts-de-France, le nombre moyen d'entrées en catégorie ABC sur les trois derniers mois diminue de -6,4 % par rapport aux trois mois précédents (-3,1 % sur un an).

Sur les trois derniers mois, toutes les entrées sont en baisse : entrées pour fin de contrat à durée déterminée (-4,7 %), fin de mission intérimaire (-7,6 %), licenciement économique (-6,1 %), autre licenciement (-1,5 %), démission (-2,4 %), première entrée (-6,8 %), reprise d'activité (-3,5 %) et autres cas (-9,6 %).

En Hauts-de-France, le nombre moyen de sorties de catégorie ABC sur les trois derniers mois diminue de -0,7 % par rapport aux trois mois précédents (-4,3 % sur un an).

Sur les trois derniers mois, les évolutions diffèrent suivant les motifs de sortie : sorties pour reprise d'emploi déclarée (-8,5 %), entrée en stage (-1,2 %), arrêt de recherche (+4,0 %), cessation d'inscription pour défaut d'actualisation (+5,5 %), radiation administrative (-8,5 %) et autres cas (-5,9 %).

Entrées en catégorie ABC par motif

<i>Données cvs-cjo</i>	Effectif moyen Septembre 2017 - Novembre 2017	Répartition des motifs	Évolution trimestrielle*	Évolution annuelle**
Hauts-de-France				
Fin de contrat à durée déterminée	8 860	17,5	-4,7	+3,7
Fin de mission d'interim	3 150	6,2	-7,6	+9,8
Licenciement économique ⁽¹⁾	1 070	2,1	-6,1	-21,3
Autre licenciement	3 210	6,4	-1,5	+4,2
Démission	1 220	2,4	-2,4	+17,3
Première entrée	5 630	11,1	-6,8	-4,3
Reprise d'activité	10 120	20,0	-3,5	-3,3
Autres cas ⁽²⁾	17 260	34,2	-9,6	-8,5
Ensemble	50 510	100,0	-6,4	-3,1
France métropolitaine				
Ensemble	516 200		-7,0	-4,8

Source : Pôle emploi - Dares, STMT, Traitements Dares

Unités : répartition et évolutions en %

(1) Y compris les entrées en catégorie ABC dont le motif renseigné est "fin de CRP-CTP-CSP"

(2) Y compris les entrées en catégorie ABC à la suite d'une rupture conventionnelle de CDI

(*) Évolution de la moyenne des entrées de septembre 2017 à novembre 2017 par rapport à la moyenne des entrées de juin 2017 à août 2017

(**) Évolution de la moyenne des entrées de septembre 2017 à novembre 2017 par rapport à la moyenne des entrées de septembre 2016 à novembre 2016

Sorties de catégorie ABC par motif

<i>Données cvs-cjo</i>	Effectif moyen Septembre 2017 - Novembre 2017	Répartition des motifs	Évolution trimestrielle*	Évolution annuelle**
Hauts-de-France				
Reprise d'emploi déclarée ⁽¹⁾	8 750	17,2	-8,5	-7,7
Entrée en stage	6 650	13,0	-1,2	-30,5
Arrêt de recherche (maternité, maladie, retraite, ...)	4 200	8,2	+4,0	+17,6
dont maladie	2 290	4,5	+0,4	+4,6
Cessation d'inscription pour défaut d'actualisation	21 960	43,1	+5,5	+7,2
Radiation administrative	5 590	11,0	-8,5	-5,1
Autres cas	3 850	7,6	-5,9	-10,3
Ensemble	50 990	100,0	-0,7	-4,3
France métropolitaine				
Ensemble	526 200		+0,2	-5,0

Source : Pôle emploi - Dares, STMT, Traitements Dares

Unités : répartition et évolutions en %

(1) Uniquement celles connues de Pôle emploi

(*) Évolution de la moyenne des sorties de septembre 2017 à novembre 2017 par rapport à la moyenne des sorties de juin 2017 à août 2017

(**) Évolution de la moyenne des sorties de septembre 2017 à novembre 2017 par rapport à la moyenne des sorties de septembre 2016 à novembre 2016

Source : la Statistique mensuelle du marché du travail (STMT)

La Statistique mensuelle du marché du travail (STMT) est une source statistique exhaustive issue des fichiers de gestion de Pôle emploi. Elle porte sur tous les demandeurs d'emploi inscrits, entrés ou sortis des listes un mois donné.

La correction des variations saisonnières permet de rendre les évolutions mensuelles pertinentes pour l'analyse conjoncturelle. Les variations saisonnières sont estimées une fois par an, sur la période allant de janvier 1996 au dernier mois de l'année. Les séries CVSEDRU sont révisées, sur tout leur historique. La prochaine campagne d'actualisation des séries CVSEDRU sera réalisée en septembre 2018.

Une [documentation méthodologique](#) présente plus en détails la STMT.

Le Fichier historique statistique (FHS) est une autre source statistique sur les demandeurs d'emploi issue des fichiers de gestion de Pôle emploi. Elle comporte tous les épisodes d'inscription sur une période de 10 ans. Les statistiques produites à partir de la STMT et du FHS peuvent légèrement différer en raison de différences dans la constitution des deux sources concernant notamment la façon dont sont traités les événements enregistrés avec retard et les sorties de courte durée. Des [séries brutes sur les demandeurs d'emploi issues du FHS](#), au niveau national, sont publiées chaque année.

Demandeurs d'emploi : définition et différence avec les chômeurs au sens du BIT

Les demandeurs d'emploi sont des personnes qui sont inscrites à Pôle emploi. Conformément aux recommandations du rapport du Cnis sur la définition d'indicateurs en matière d'emploi, de chômage, de sous-emploi et de précarité de l'emploi (septembre 2008), la Dares et Pôle emploi présentent depuis 2009, à des fins d'analyse statistique les données sur les demandeurs d'emploi inscrits à Pôle emploi selon les catégories suivantes :

- catégorie A : demandeurs d'emploi tenus de rechercher un emploi, sans emploi ;
- catégorie B : demandeurs d'emploi tenus de rechercher un emploi, ayant exercé une activité réduite courte (de 78 heures ou moins dans le mois) ;
- catégorie C : demandeurs d'emploi tenus de rechercher un emploi, ayant exercé une activité réduite longue (de plus de 78 heures au cours du mois) ;
- catégorie D : demandeurs d'emploi non tenus de rechercher un emploi (en raison d'une formation, d'une maladie...) y compris les demandeurs d'emploi en contrat de sécurisation professionnelle (CSP), sans emploi ;
- catégorie E : demandeurs d'emploi non tenus de rechercher un emploi, en emploi (par exemple, bénéficiaires de contrats aidés, créateurs d'entreprise).

Est chômeur au sens du BIT toute personne de 15 ans ou plus qui n'a pas travaillé au moins une heure pendant une semaine de référence, est disponible pour prendre un emploi dans les 15 jours et a recherché activement un emploi dans le mois précédent ou en a trouvé un qui commence dans les trois mois. Le chômage au sens du BIT est mesuré par l'enquête Emploi de l'Insee.

L'inscription à Pôle emploi en catégorie A et le chômage au sens du BIT sont deux réalités proches, mais qui ne se recouvrent pas (voir [documentation](#)).

Interprétation des séries CVS-CJO sur les demandeurs d'emploi

Les données STMT étant exhaustives, il n'existe pas, comme pour des données d'enquête, d'incertitude liée à l'échantillonnage. Les variations des séries cvs-cjo issues de la STMT peuvent résulter soit de la tendance de moyen terme, principalement liée aux évolutions du marché du travail et à la conjoncture économique, soit de chocs ponctuels, dont les sources peuvent être variées (variations dans la gestion des listes de demandeurs d'emploi par Pôle emploi ou dans les comportements d'inscription, chocs ponctuels du marché du travail, imprécisions dans l'estimation des corrections des variations saisonnières ...). Parmi ces chocs ponctuels figurent aussi des incidents et changements de procédure dont certains ont pu avoir un impact significatif sur les séries de demandeurs d'emploi. Un [document](#) présente les principaux événements et leurs impacts.

Une [documentation](#) fournit des éléments d'aide à l'interprétation des séries mensuelles cvs-cjo sur les demandeurs d'emploi.

Remarque : les données étant des données désaisonnalisées arrondies à l'unité, il se peut que la somme des sous-modalités diffère de la décimale près de l'ensemble.